

Tutoriel

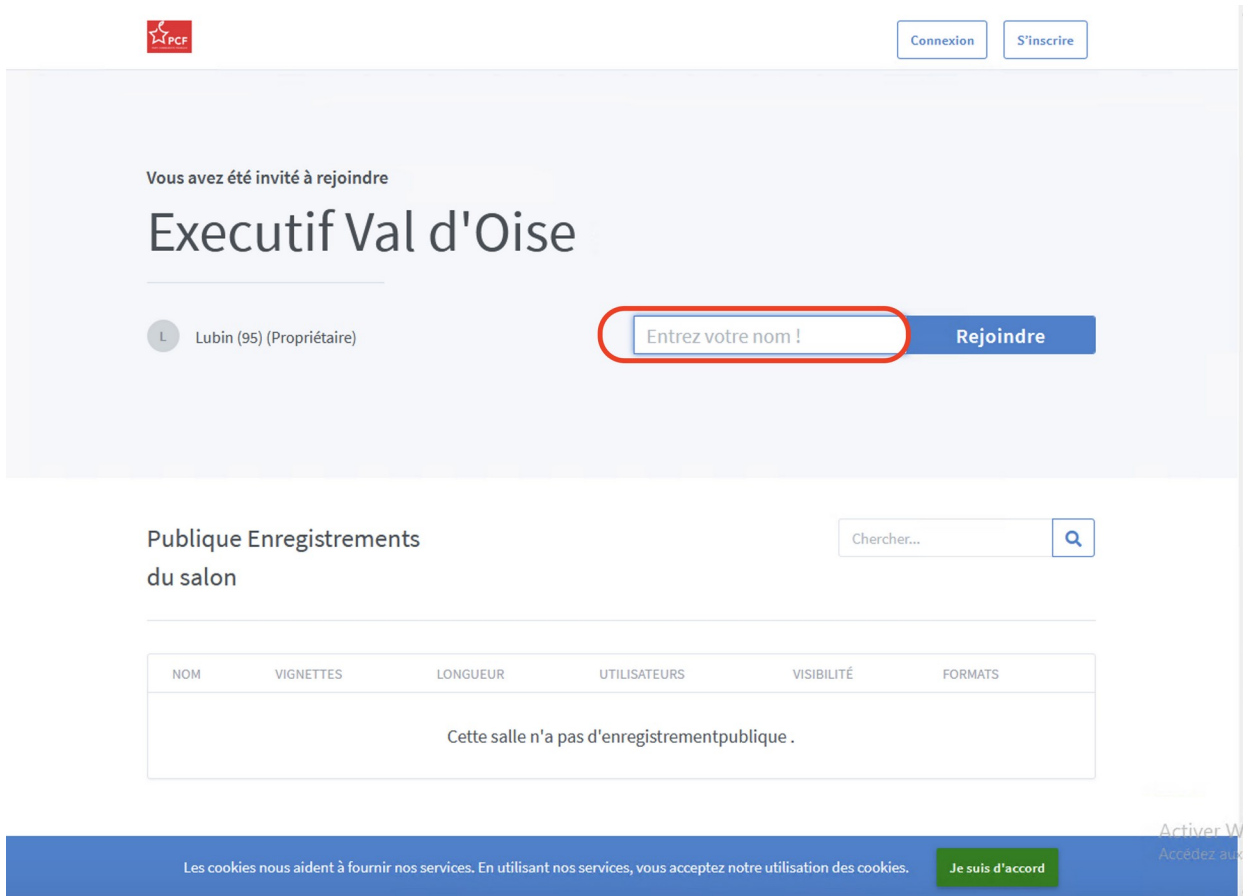
visio.pcf.fr

Rejoindre une conférence



J'ai reçu une invitation

- ✓ Tu vas recevoir une invitation à rejoindre une visioconférence contenant un lien de la forme : <https://visio.pcf.fr/b/lub-7uj-4jv>
- ✓ Clique sur le lien, ou copie-le dans ton navigateur favori (Firefox, Chrome, Safari, Brave, à l'exception d'Explorer ou Edge).
- ✓ Sur la page suivante, entre ton nom et clique sur le bouton **REJOINDRE**



Vous avez été invité à rejoindre

Executif Val d'Oise

L Lubin (95) (Propriétaire)

Rejoindre

Publique Enregistrements du salon

Chercher...

NOM	VIGNETTES	LONGUEUR	UTILISATEURS	VISIBILITÉ	FORMATS
Cette salle n'a pas d'enregistrement publique.					

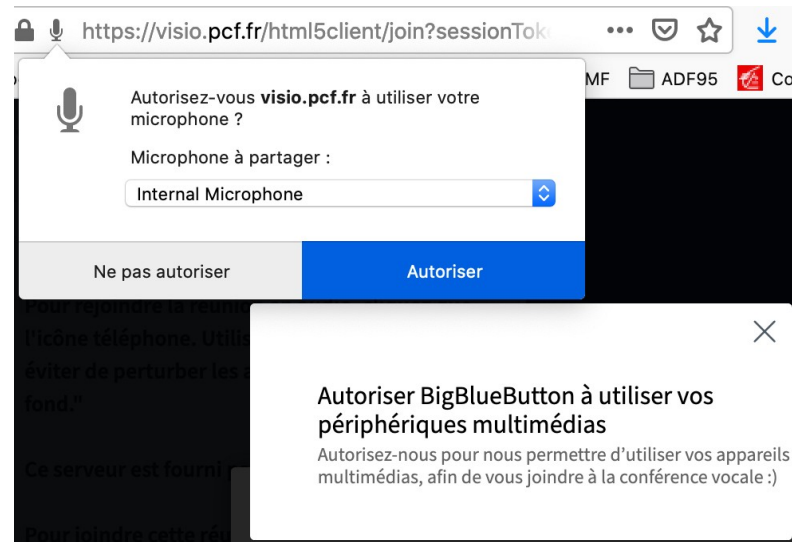
Les cookies nous aident à fournir nos services. En utilisant nos services, vous acceptez notre utilisation des cookies. [Je suis d'accord](#)

Choisir la source audio

- ✓ Après avoir mis ton nom (ici, Pierre, pour l'exemple) et avoir cliqué sur **REJOINDRE**, il faut choisir le moyen utilisé pour rejoindre la réunion.



- ✓ Si ton ordinateur dispose d'un micro, choisir **MICROPHONE**, sinon **ÉCOUTE SEULE**.
- ✓ L'appel audio par téléphone fait l'objet d'une diapositive spécifique.
- ✓ Il faut **AUTORISER** le navigateur à interagir avec les équipements multimédias comme le microphone. Exemple, ici avec Firefox.



Test des équipements audio

✓ Le système va procéder à un test des équipements audio



Connexion au test d'écho .

✓ Puis

Ceci est un test d'écho privé. Prononcez quelques mots. Avez-vous
entendu de l'audio ?



Oui



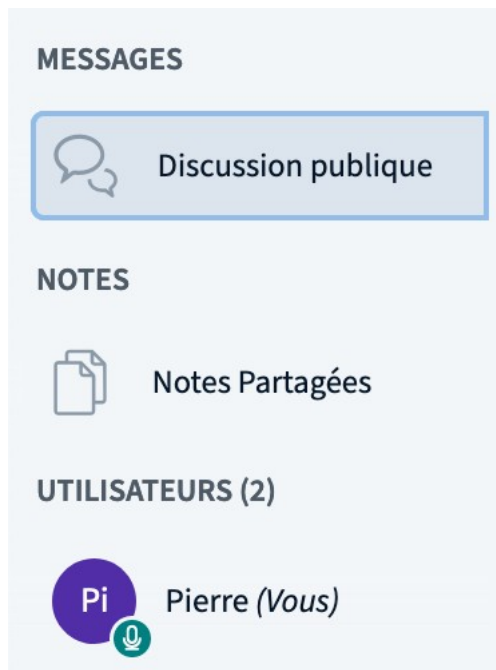
Non

✓ Si tu entends l'écho de ta voix après avoir parlé, tout va bien, clique sur **OUI**

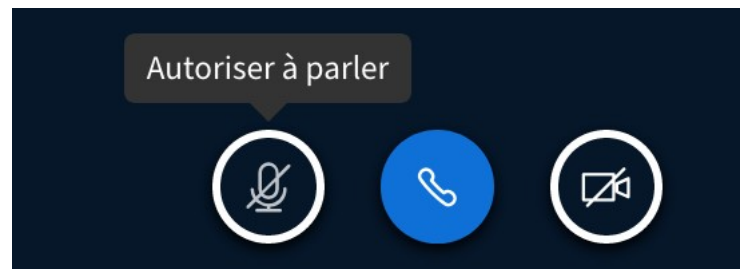
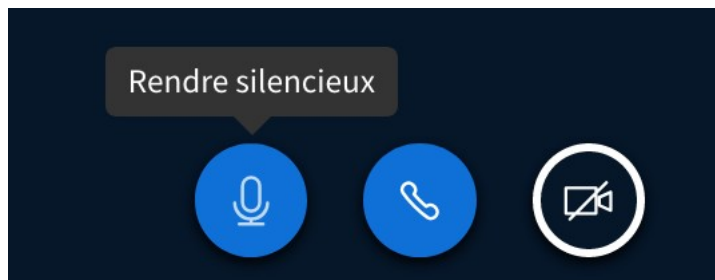
✓ Tu vas alors rejoindre la conférence

Tu as rejoint la conférence

- ✓ Tu apparais alors dans la liste des participants à la réunion (ici, tu es Pierre)

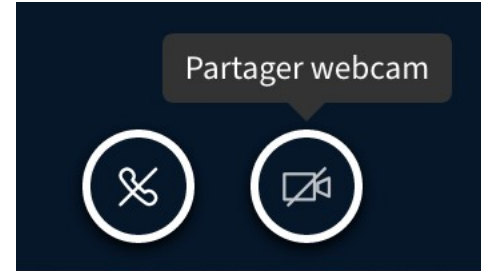


- ✓ La petite icône verte avec un micro indique que tu as rejoint la conférence avec ton micro ouvert.
- ✓ Pour le confort de la réunion, il est conseillé de couper son micro lorsqu'on ne parle pas. On peut **couper ou activer son micro** avec les icônes suivantes :

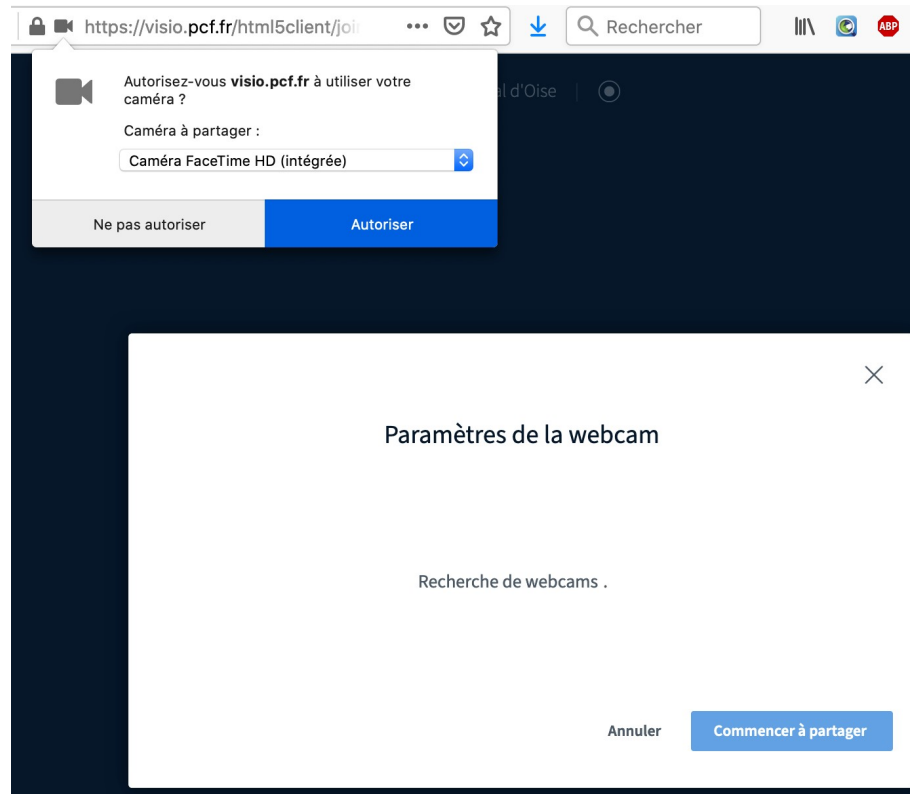


Lancer sa vidéo

- ✓ Pour le moment la vidéo est coupée.
- ✓ Pour la lancer, clique sur **PARTAGER WEBCAM**



- ✓ Comme pour le micro, il faut **AUTORISER** l'usage de la caméra par le navigateur
- ✓ Ensuite, clique sur **COMMENCER A PARTAGER**



L'écran se coupe en 3 parties

MESSAGES 1

Discussion publique

NOTES

Notes Partagées

UTILISATEURS (2)

Pi Pierre (Vous)

Lu Lubin

< Discussion publique 2

"Bienvenue dans Executif Val d'Oise!"

Pour rejoindre la réunion en audio, cliquez que l'icône téléphone. Utilisez un micro-casque pour éviter de perturber les autres avec le bruit de fond."


Ce serveur est fourni par Octopuce.

Pour joindre cette réunion par téléphone composez le :
0972472511
Et entrez 21606 comme code PIN.

Envoyer message à Discussion publique











3 Executif Val d'Oise





Welcome To BigBlueButton

BigBlueButton is an open source web conferencing system designed for online learning

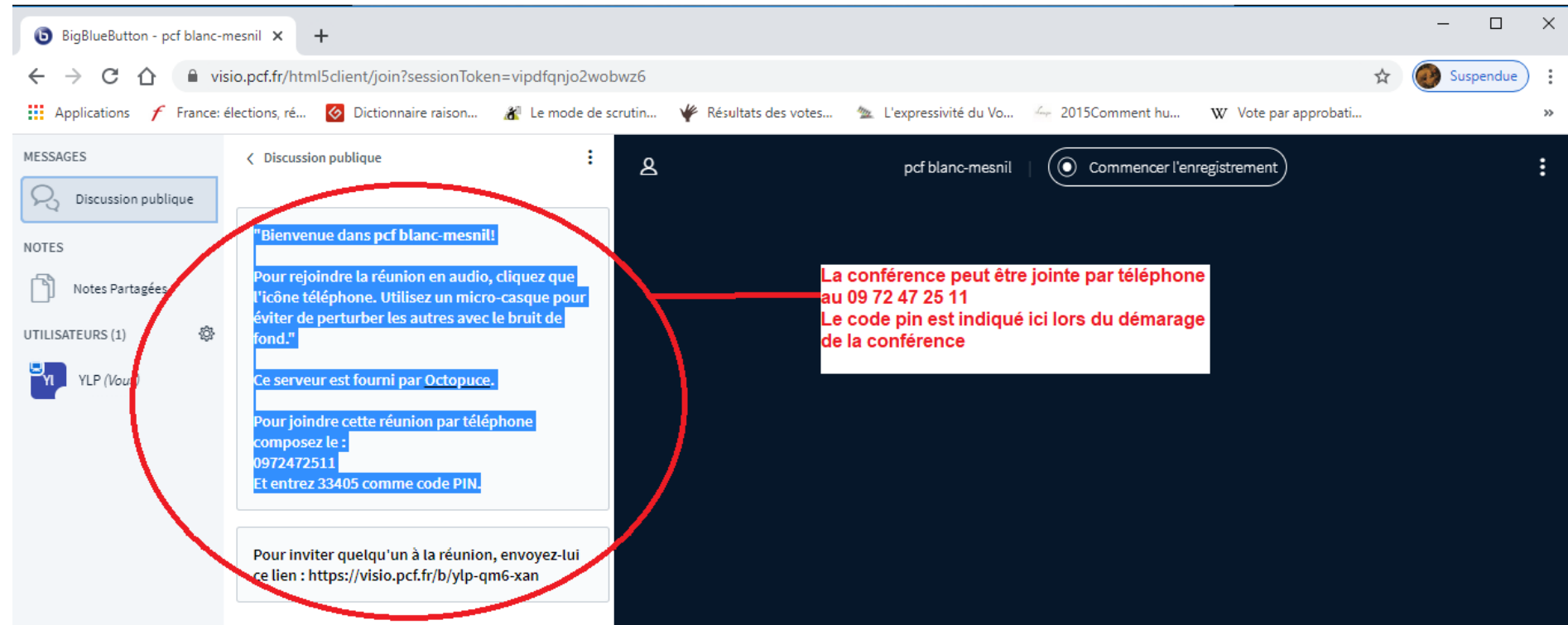
 CHAT Send public and private messages.	 WEBCAMS Hold visual meetings.	 AUDIO Communicate using high quality audio.	 EMOJIS Express yourself.
 BREAKOUT ROOMS Group users into breakout rooms for team collaboration.	 POLLING Poll your users anytime.	 SCREEN SHARING Share your screen.	 MULTI-USER WHITEBOARD Draw together.

For more information visit bigbluebutton.org →



Rejoindre par téléphone

- ✓ Une fois la conférence démarrée, on obtient les informations pour la **rejoindre uniquement par téléphone**



BigBlueButton - pcf blanc-mesnil x +

visio.pcf.fr/html5client/join?sessionToken=vipdfqjjo2wobwz6

Suspendue

Applications France: élections, ré... Dictionnaire raison... Le mode de scrutin... Résultats des votes... L'expressivité du Vo... 2015Comment hu... Vote par approbati...

MESSAGES

Discussion publique

NOTES

Notes Partagées

UTILISATEURS (1)

YLP (Vous)

Discussion publique

"Bienvenue dans pcf blanc-mesnil!"

Pour rejoindre la réunion en audio, cliquez que l'icône téléphone. Utilisez un micro-casque pour éviter de perturber les autres avec le bruit de fond."

Ce serveur est fourni par Octopuce.

Pour joindre cette réunion par téléphone composez le :
0972472511
Et entrez 33405 comme code PIN.

Pour inviter quelqu'un à la réunion, envoyez-lui ce lien : <https://visio.pcf.fr/b/yyp-qm6-xan>

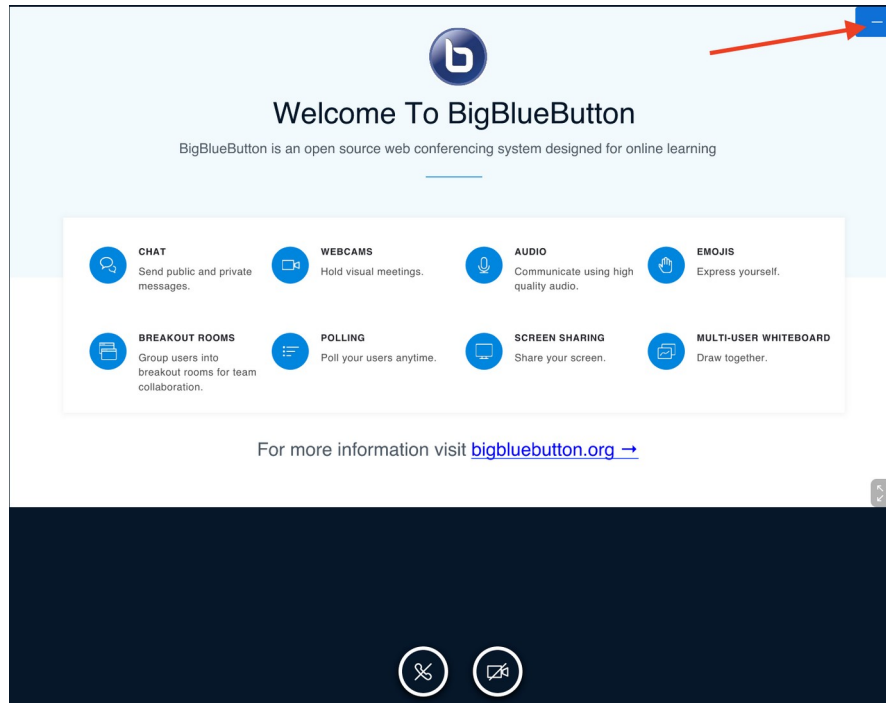
pcf blanc-mesnil | Commencer l'enregistrement

La conférence peut être jointe par téléphone au 09 72 47 25 11
Le code pin est indiqué ici lors du démarrage de la conférence

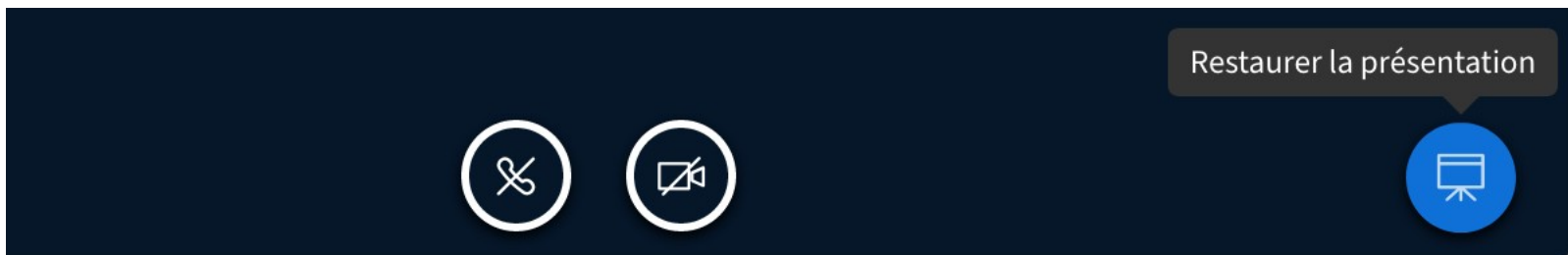
- ✓ Ici, la conférence peut être rejointe simplement par téléphone (uniquement vocal donc) en composant le 09 72 47 25 11 puis en entrant le **CODE PIN** (33405 ici) lorsque demandé.

Réduire la présentation

- ✓ Tu peux **RÉDUIRE la présentation** en cliquant sur le coin en haut à droite de celle-ci

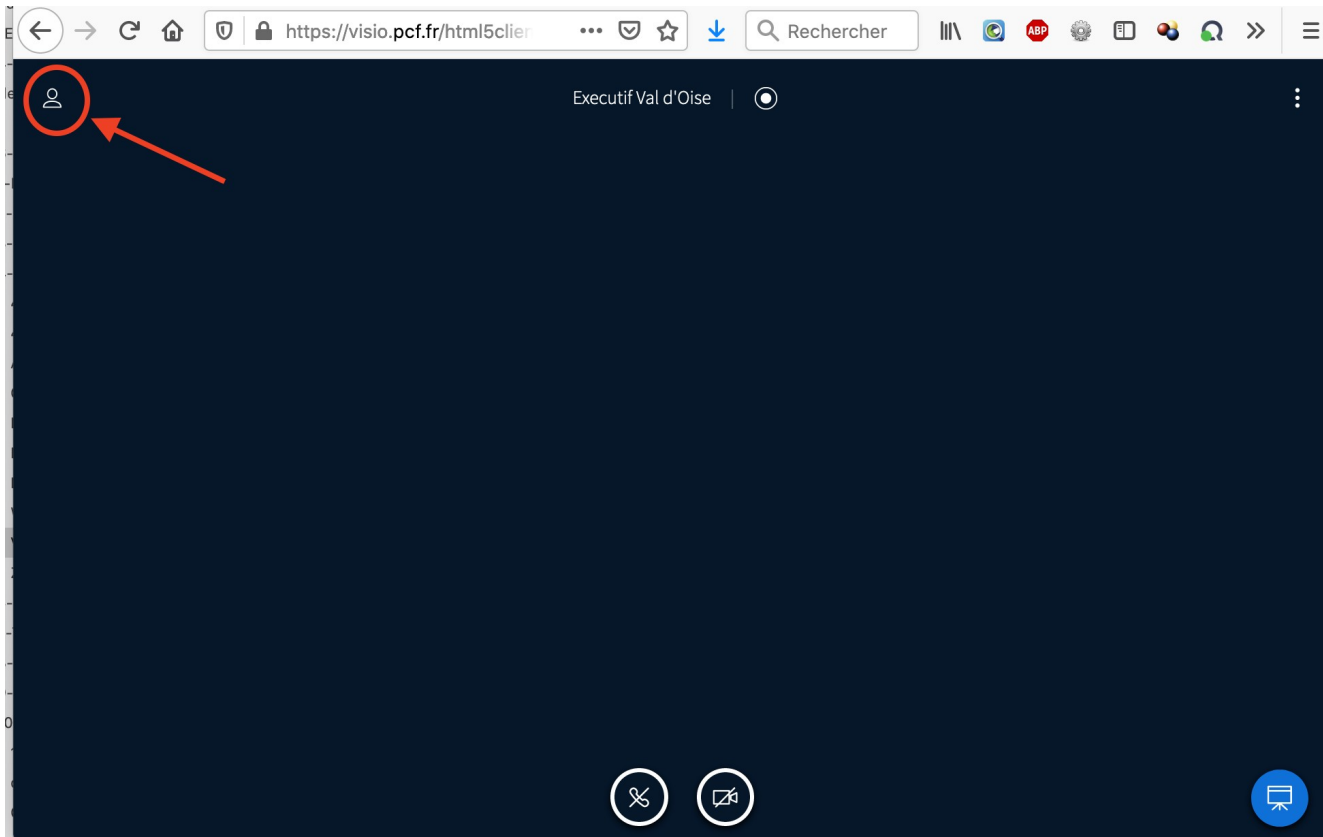


- ✓ La présentation est maintenant symbolisée par cette icône en bas à droite. Tu peux cliquer dessus pour l'afficher à nouveau.



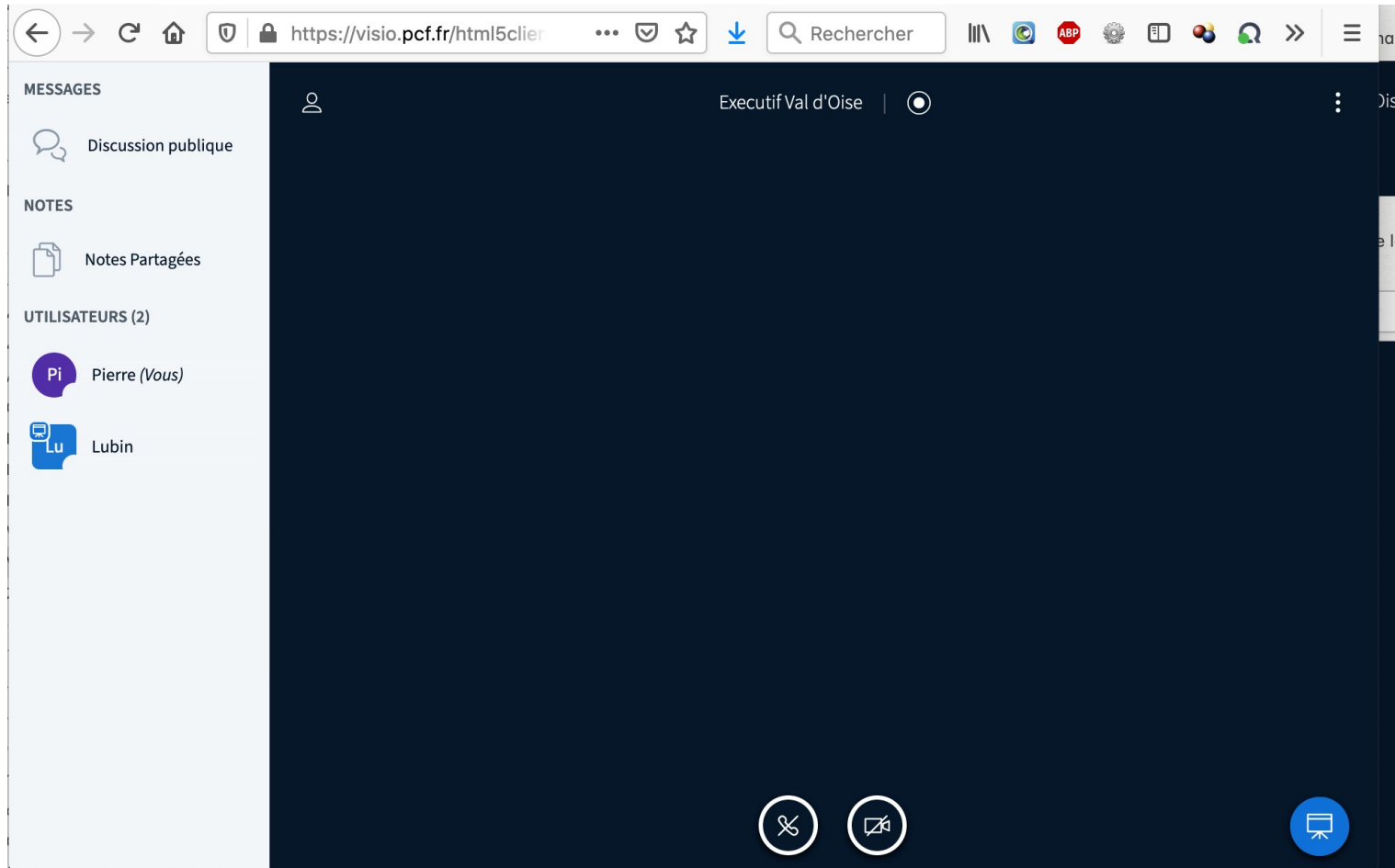
Pour masquer les zones 1 et 2

- ✓ En cliquant sur le bonhomme situé en haut à gauche, les zones 1 et 2 se masquent et seule la présentation demeure affichée.



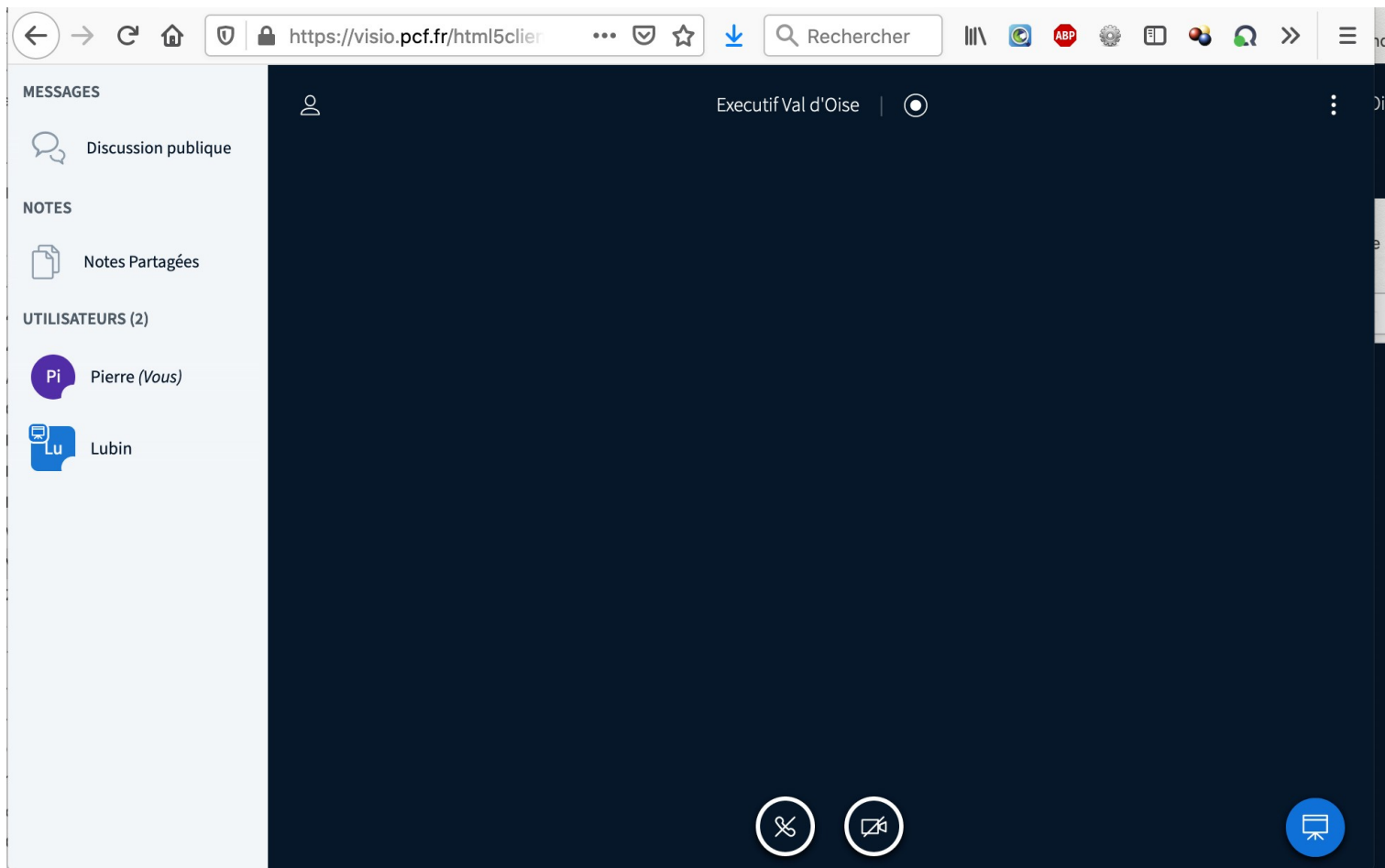
Ré-afficher la zone 1

✓ En cliquant à nouveau sur le bonhomme situé en haut à gauche, la zone 1 se ré-affiche.



La discussion publique

- ✓ En sélectionnant **DISCUSSION PUBLIQUE**, on visualise à nouveau les notes publiques dans la zone 2 à nouveau visible.



- ✓ On procède de la même manière pour afficher les **NOTES PARTAGÉES**